

# curio

**Student jonger dan 18 jaar –  
ziek melden**

–

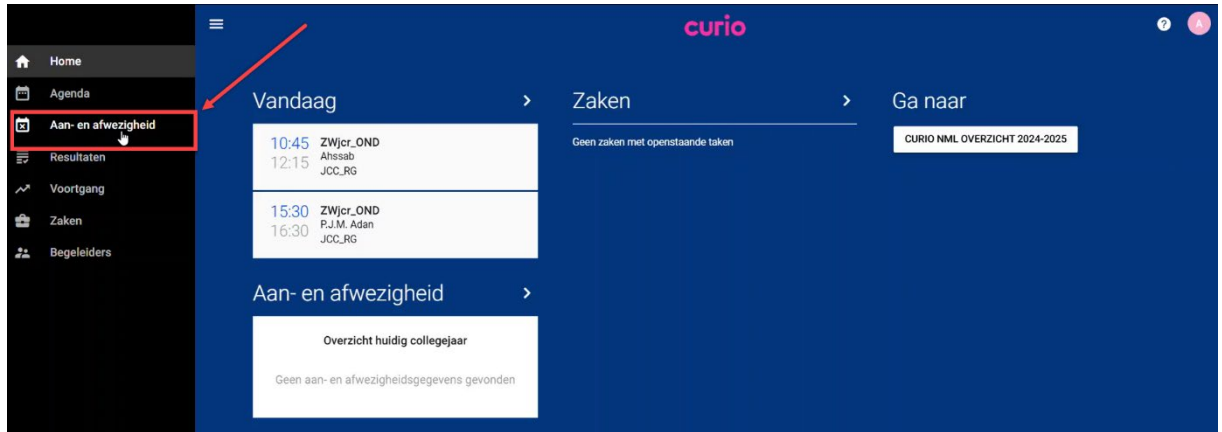
**handleiding ouders/verzorgers**

Datum: 24 februari 2025

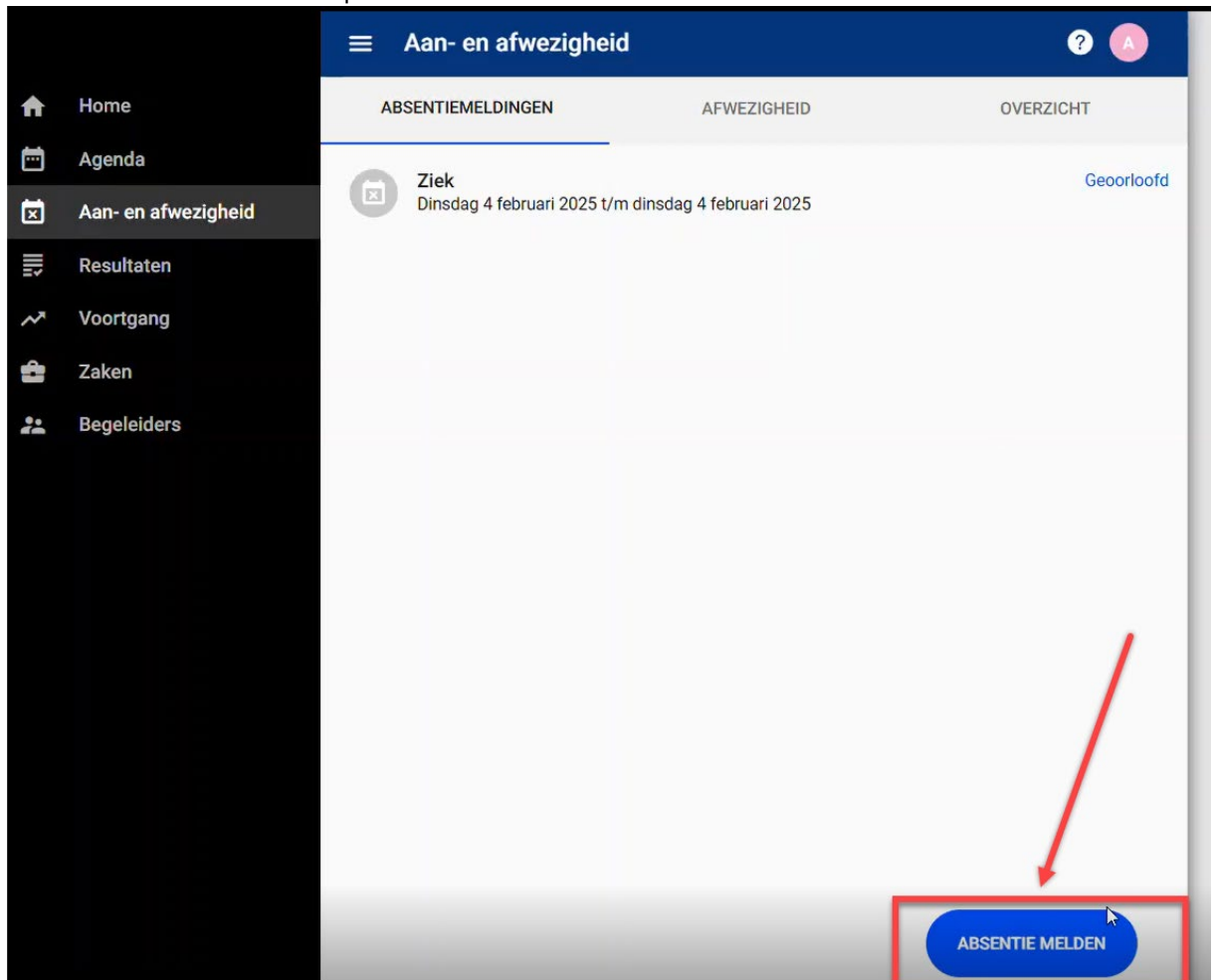
## Uitleg ziek melden student jonger dan 18 jaar.

Je kind ziek melden gaat via het ouder/verzorgerportaal.

1. Log in op ouder/verzorgerportaal.
2. Je staat in het startscherm.
3. Klik aan de linkerkant op 'Aan- en afwezigheid'.



4. Klik onderin het scherm op 'Absentie melden'.



- Klik in het veld 'Reden absentie'.

**Absentie melden**

Reden absentie \*  
Selecteer

Startdatum \*  
04-02-2025  Gehele dag

Starttijd \*  
10:39

OPSLAAN

- Je krijgt nu de keuze een aantal opties.  
Klik op 'Ziek'.

Reden absentie \*  
Selecteer

Ziek

Verlof - meerdere dagen

Verlof - 1 dag

Medische afspraak

BPV

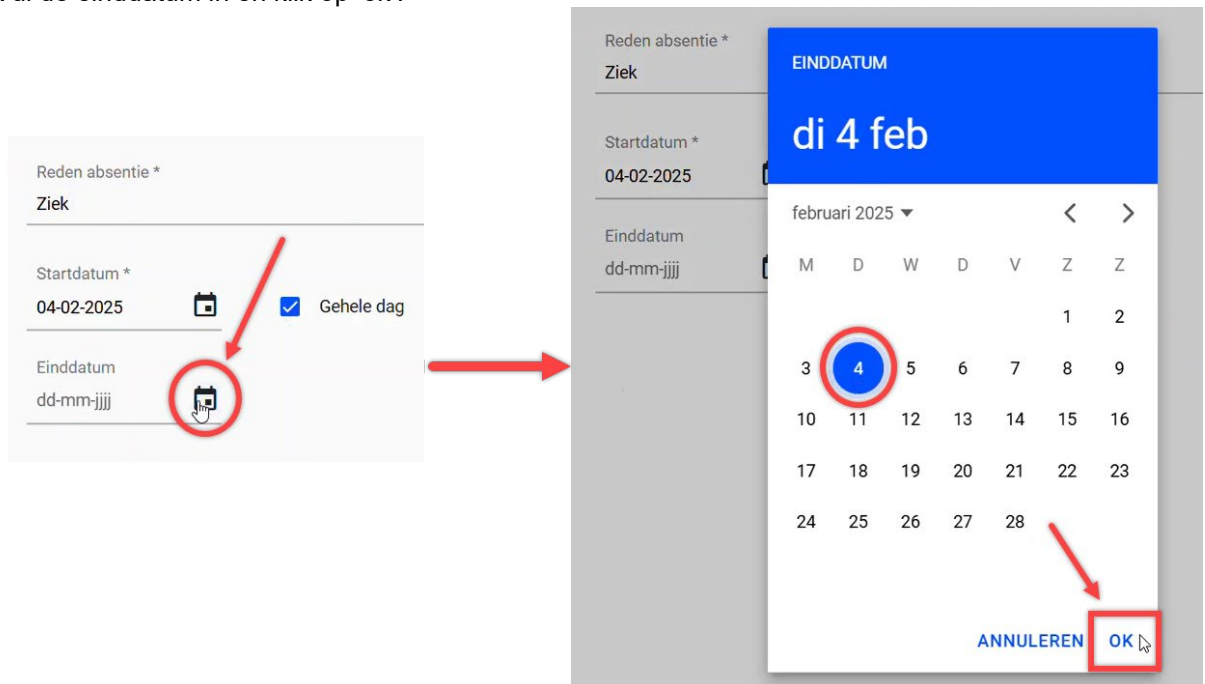
- Klik op het vakje bij 'Gehele dag'.  
Je ziet daarna een 'vinkje'.

Toelichting \*  
test

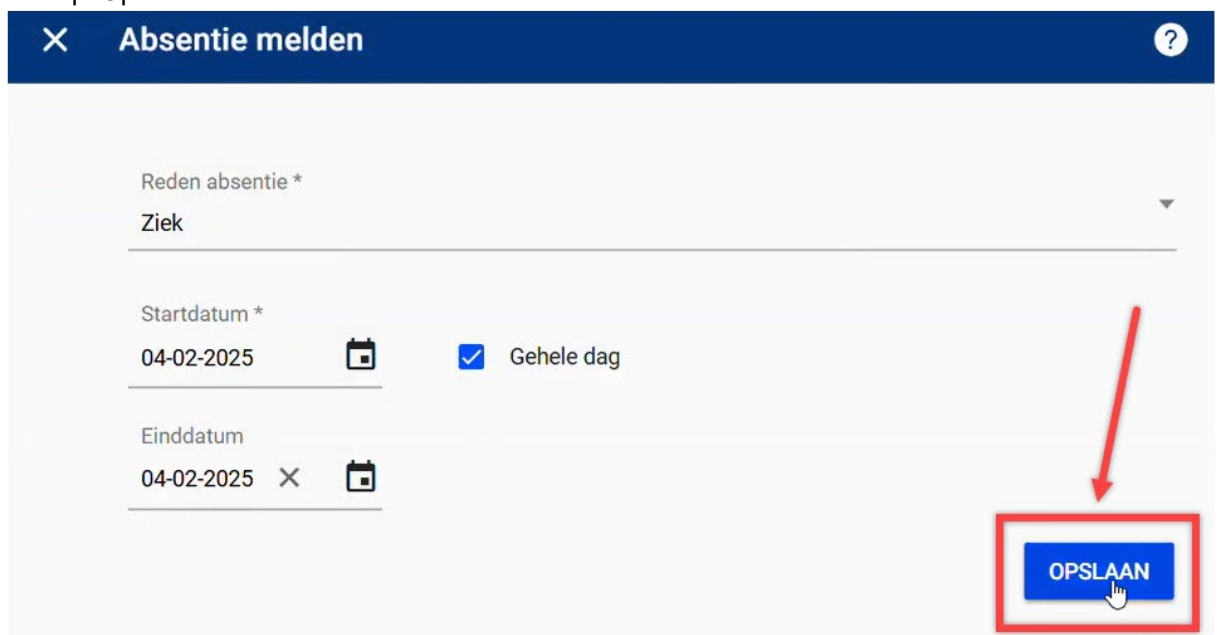
Startdatum \*  
04-02-2025  Gehele dag

Starttijd \*  
10:39

8. Is je kind al eerder ziek? Pas dan de startdatum aan.
9. Vul de einddatum in en klik op 'ok'.



10. Klik op 'Opslaan'.



11. De ziekmelding staat in het systeem. Deze staat op 'Geoorloofd'.