

Gratis gebruik maken van Office 365

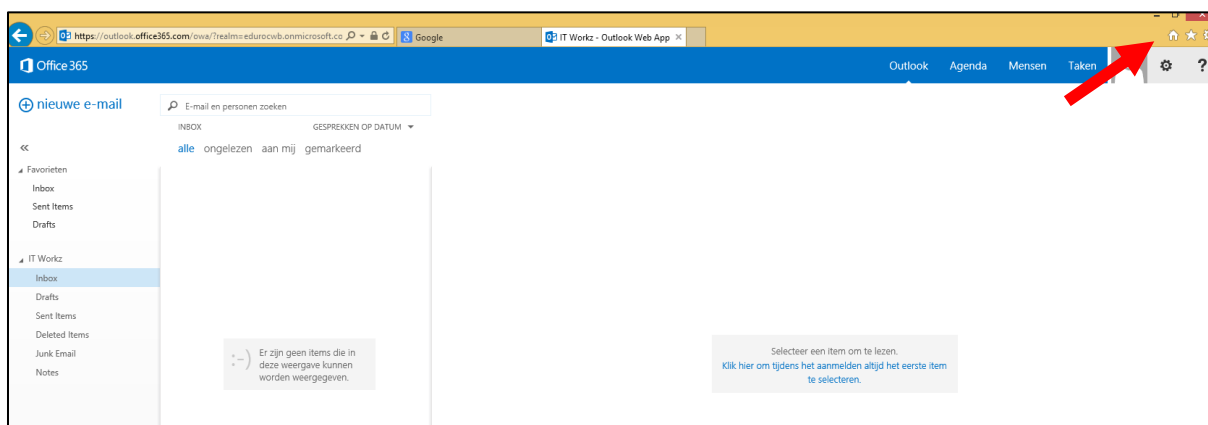
Office 365 is een gratis tool van Microsoft en zorgt ervoor dat je gratis gebruikt kunt maken van e-mail en het office pakket. Je beschikt met Office 365 op iedere plek en op elk apparaat over je documenten en je kan eenvoudig online samenwerken. Volg onderstaande stappen om er ook gratis gebruik van te maken.

Stap 1

Leerlingen loggen in op de e-mail van school (Office 365).

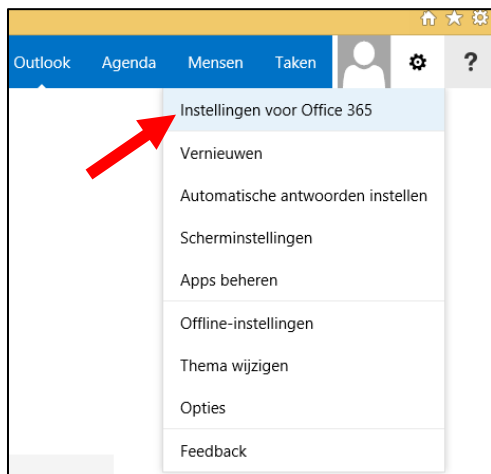
Stap 2

Ga naar het icoon 'Instellingen'.



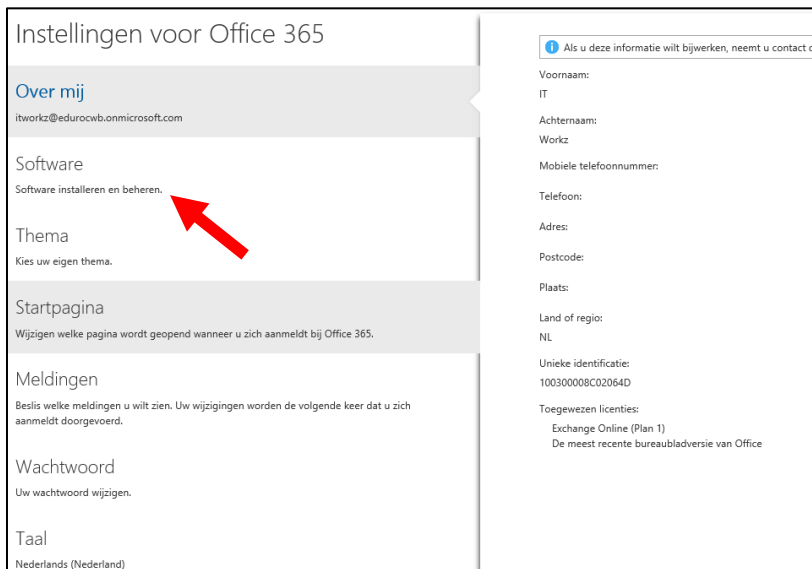
Stap 3

Kies voor de optie 'Instellingen voor Office 365'.



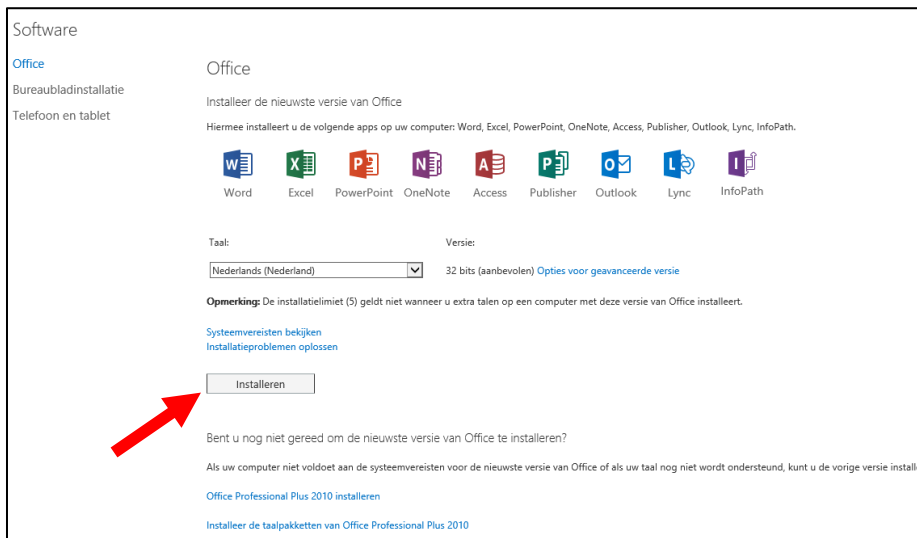
Stap 4

Er opent een nieuw scherm. Kies voor de optie 'Software – software installeren en beheren'.



Stap 5

Er opent weer een nieuw scherm. Klik in dat scherm op de knop 'Installeren'.



Stap 6

Er wordt een download gestart. Dubbelklik en/of kies voor uitvoeren start

